



Wie erhalte ich Zugang zu Imparosulweb?

Zugang zur Website www.imparosulweb.eu

Wenn Sie noch nicht registriert sind, klicken Sie auf REGISTRIEREN

- Wenn Sie ein Dozent sind, muss Ihr Profil von Seiten eines Vertriebsleiters validiert werden: Schließen Sie die Registrierung ab, indem Sie die erforderlichen Daten eingeben, um Ihre Identifizierung zu erleichtern.
- Bei Schülern/innen unter 14 Jahren ist die E-Mail-Adresse eines Elternteils (oder eines Erziehungsberechtigten) erforderlich.
Am Ende der Registrierung erhalten Sie eine Willkommens-Mail mit den Anweisungen zur korrekten Aktivierung des Profils.

Erst nachdem die Registrierung bestätigt wurde, können Sie auf Imparosulweb einloggen.

LAESCHER EDITORE MENU ricerca

f Catalogo Imparosulweb iw

IMPAROSULWEB / REGISTRAZIONE

Registrazione

I campi contrassegnati con asterico (*) sono campi obbligatori

Nome*
Nome

Cognome*
Cognome

Indirizzo email (se sei un docente è preferibile che tu inserisca @posta.istruzione.it)*
Email

Conferma indirizzo email*
Email

La tua password*
Password

Conferma password*
Password

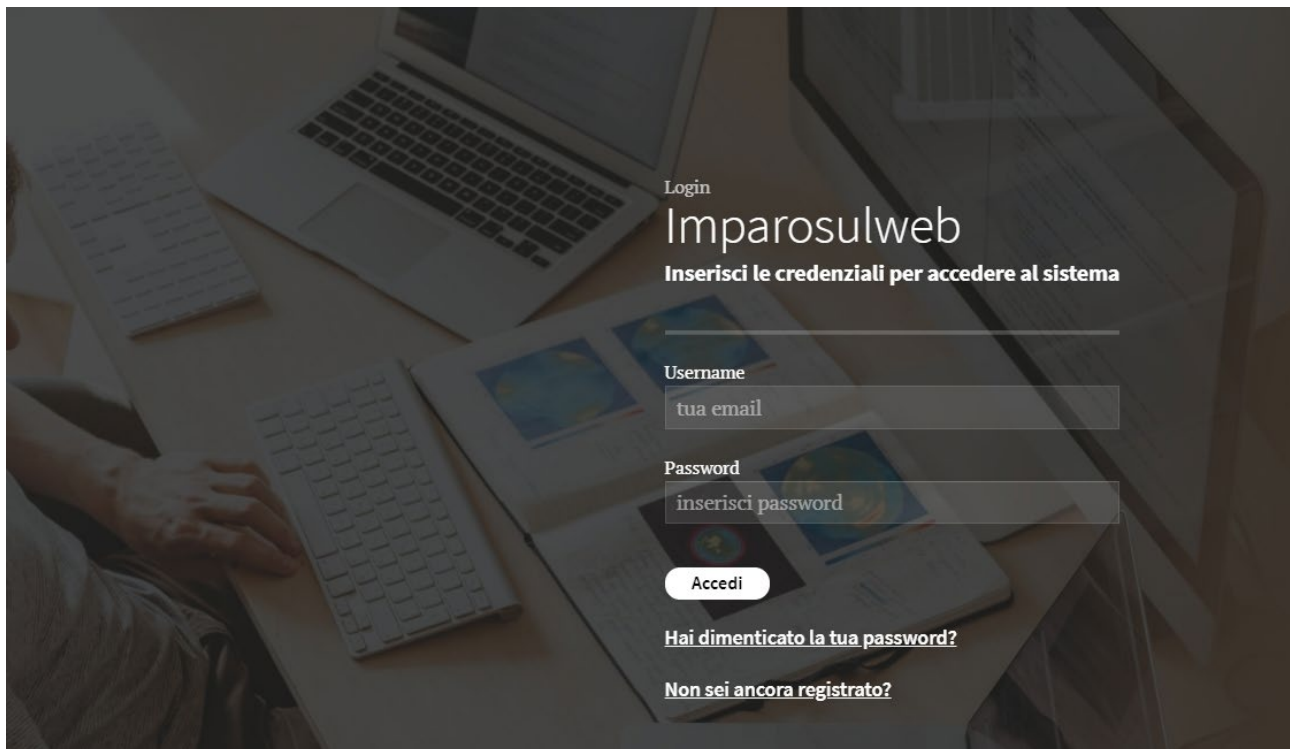
Che tipo di utente sei?*

Docente Studente Altro Utente

Ich habe die Registrierungs-Mail/mein Passwort vergessen. Was muss ich tun?

Wenn Sie sich an Ihre Registrierungs-Mail jedoch nicht an Ihr Passwort erinnern, begeben Sie sich zur Login-Seite und klicken Sie auf *Passwort zurücksetzen*

Wenn Sie sich nicht an Ihre Registrierungs-Mail erinnern, schreiben Sie an unseren Kundendienst (help@imparosulweb.eu) oder klicken Sie auf den Link PASSWORT VERGESSEN, den Sie hier finden: <https://www.loescher.it/iswlogin>



Wie kann ich mein Passwort ändern?

Gehen Sie, nachdem Sie eingeloggt haben, zu Mein Profil und ändern Sie Ihr Passwort.

Wie kann ich die E-Mail-Adresse ändern, mit der ich mich registriert habe?

Sie können die E-Mail-Adresse der Registrierung nicht eigenständig ändern, schreiben Sie dazu an unseren Kundendienst (help@imparosulweb.eu), der die Änderung vornehmen wird.

Ich finde während der Registrierung in der Liste des Formulars meine Schule nicht. Was kann ich tun?

Wenn die schulische Einrichtung nicht in der Liste erscheint, müssen Name der Einrichtung, Adresse, Stadt und Provinz wie im Beispiel eingegeben werden:

IC DE AMICIS
VIA ROSSI 1
10100 TORINO (TO)

Wie kann ich mein Konto löschen?

Klicken Sie, um Ihr Konto zu löschen, auf Konto löschen. Sie erhalten eine E-Mail zum Bestätigen des Löschvorgangs.

Wir erinnern Sie daran, dass die Löschung des Kontos Folgendes mit sich bringt:

- das Entfernen aus der Liste der Newsletters, die Sie abonniert haben
- die Deaktivierung des Zugriffs auf Imparosulweb und die damit verbundenen Plattformen
- die Unmöglichkeit, auf die Digitalversionen der zuvor freigeschalteten digitalen Bücher zuzugreifen.

Wie erhalte ich Zugang zu den Inhalten und die digitale Version des Buches?

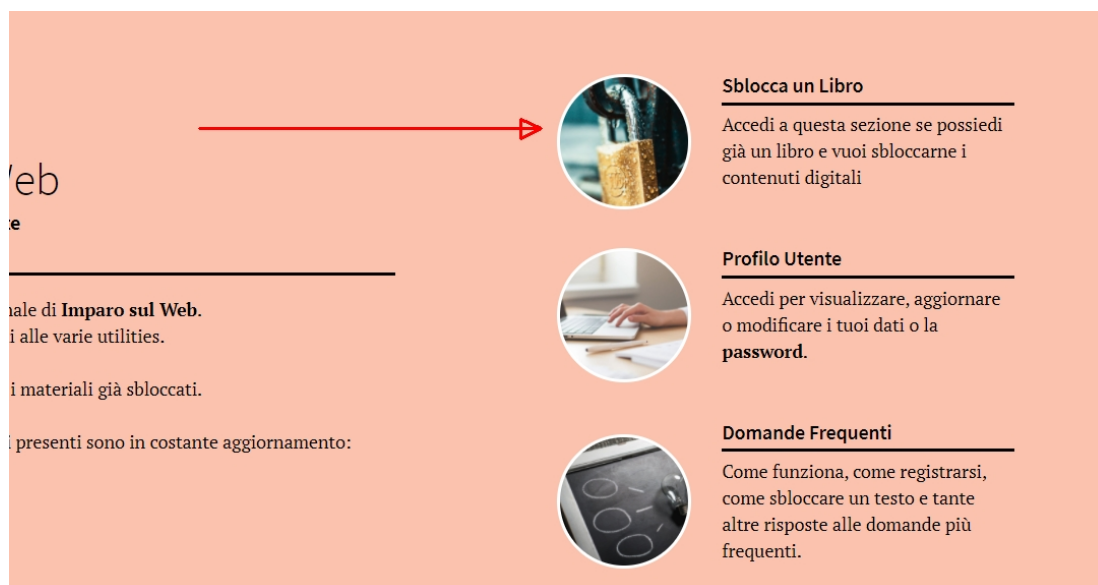
Klicken Sie, sobald der Zugang erfolgt ist, auf Buch freischalten

In der Freischaltungsseite finden Sie die Anweisungen zum Freischalten Ihres Buches.

Wenn es sich um die Druckversion handelt, geben Sie den Code mit 12 Ziffern ein, den Sie auf der Titelseite finden.

Wenn Sie auf unserem Loescher ein digitales Buch gekauft haben, müssen Sie keine Freischaltung vornehmen. Es genügt der Zugang mit den direkt per E-Mail erhaltenen Anmeldedaten.

Wenn Sie ein digitales Buch auf Scuolabook gekauft haben, geben Sie den Code ein, den Sie per E-Mail erhalten haben.



The image shows a screenshot of a website's navigation menu on an orange background. A red arrow points from the left towards three menu items, each with a circular icon and a title. The first item is 'Sblocca un Libro' with a book icon, the second is 'Profilo Utente' with a laptop icon, and the third is 'Domande Frequenti' with a keyboard icon. The text for each item is as follows:

- Sblocca un Libro**
Accedi a questa sezione se possiedi già un libro e vuoi sbloccare i contenuti digitali
- Profilo Utente**
Accedi per visualizzare, aggiornare o modificare i tuoi dati o la password.
- Domande Frequenti**
Come funziona, come registrarsi, come sbloccare un testo e tante altre risposte alle domande più frequenti.

Muss ich den Freischaltungscode jedes Mal eingeben, wenn ich auf die Plattform zugreife?

Nein. Der Freischaltungscode muss nur beim ersten Mal eingegeben werden. Das Buch wird freigeschaltet und für immer mit Ihrem Benutzernamen verknüpft (Ihre E-Mail-Adresse).

Das System sagt, dass der Code bereits verwendet wurde. Was muss ich tun?

Die Freischaltungs_codes können nur einmal verwendet werden. Sobald sie verwendet wurden, sind sie mit dem Benutzernamen (E-Mail-Adresse) dessen verknüpft, der sie verwendet hat. Kontrollieren Sie zuerst Ihre freigeschalteten Materialien, um festzustellen, ob Sie das Buch nicht bereits freigeschaltet haben.

Haben Sie ein Buch dagegen gebraucht gekauft, könnte der darauf aufgedruckte Code vom Besitzer des Buches verwendet worden sein. In diesem Fall können Sie einen neuen Freischaltungscode erwerben. Befolgen Sie den nach der Eingabe des verwendeten Freischaltungs_codes angegebenen Vorgang.





Wie erhalte ich Zugriff auf die digitale Version der Bücher?

Nachdem Sie ein Buch freigeschaltet haben, finden Sie darin die Taste „Digitales Buch“. Durch Anklicken werden Sie auf die Seite der Plattform, auf der es untergebracht ist, umgeleitet (myLIM, bSmart, Easyschool und Scuolabook) und können die entsprechende App herunterladen.

Wie erfahre ich, auf welcher Plattform ich die digitale Version meines Buches finde?

Sie können diese Information wie folgt finden:

- auf der vorderen Einbandinnenseite und der Titelseite der Druckversion des Buches
- auf der Seite des digitalen Katalogs
- auf der Seite des freigeschalteten Buches

Configurazione di vendita					Nuovo Contatto		
CARTA + DIGITALE					SOLO DIGITALE		
Titolo	Pagine	Codice	ISBN	Prezzo	Piattaforma	ISBN	Prezzo
Livello A1							
Volume A1	192	30860	9788858308608	€ 23,50	myLIM	9788857710488	€ 23,50 
Manuale A1	132	30861	9788858308615	€ 17,00			
Eserciziario A1	64	30863	9788858308639	€ 7,70			
Livello A2							
Volume A2	224	30862	9788858308622	€ 28,00	myLIM	9788857710501	€ 28,00 
Manuale A2	144	30868	9788858308684	€ 19,20			
Eserciziario A2	80	32579	9788858325797	€ 10,10			
Livello A1-A2							
Volume A1 + Volume A2	192 + 224	30864	9788858308646	€ 45,40	myLIM	9788857719191	€ 45,40 
Livello B1							
Volume B1	264	30865	9788858308655	€ 51,70	myLIM	9788857719599	€ 51,70 
Manuale B1	168	32580	9788858325803	€ 20,70			

Wie erhalte ich Zugriff auf ein digitales Buch auf der Plattform myLIM?

Um Zugriff auf die auf der Plattform myLIM untergebrachten Bücher zu erhalten, haben Sie zwei Möglichkeiten:

- Sie können die App über diesen Link (<https://www.loescher.it/myLIM>) auf Ihr Gerät laden. Geben Sie, nachdem die App heruntergeladen wurde, Ihre Daten ein. Sie finden die von Ihnen freigeschalteten Bücher zum Download bereit und können das Buch mit Ihren Anmeldedaten auf 5 Geräte herunterladen
- Sie können mit den Anmeldedaten von imparosulweb direkt auf die Webapp (<https://mylim.loescher.it/#!/login>) zugreifen und finden Ihre Bücher zum Nachschlagen bereit. Wenn Sie das Passwort auf Imparosulweb ändern, erfolgt die Änderung automatisch auch auf myLIM

Wie erhalte ich Zugriff auf ein digitales Buch auf der Plattform bSmart?

Um Zugriff auf die auf der Plattform bSmart untergebrachten Bücher zu erhalten, haben Sie zwei Möglichkeiten:

- Sie können die App über diesen Link (<https://www.bsmart.it>) auf Ihr Gerät laden. Geben Sie, nachdem die App heruntergeladen wurde, Ihre Daten ein. Sie finden die von Ihnen freigeschalteten Bücher zum Download bereit und können das Buch mit Ihren Anmeldedaten auf 5 Geräte herunterladen
- Sie können mit den Anmeldedaten von imparosulweb direkt auf die Webapp (<https://my.bsmart.it>) zugreifen und finden Ihre Bücher zum Nachschlagen bereit. ACHTUNG: Wenn Sie Ihr Passwort auf Imparosulweb ändern, erfolgt die Änderung auf bSmart NICHT automatisch, sondern Sie müssen die Änderung auch auf der Plattform vornehmen.

Wie erhalte ich Zugriff auf ein digitales Buch auf der Plattform Easyschool?

Laden Sie die App über diesen Link (<https://www.easyschool.it>) auf Ihr Gerät. Geben Sie, nachdem die App heruntergeladen wurde, Ihre Daten ein. Sie finden die von Ihnen freigeschalteten Bücher zum Download bereit und können das Buch mit Ihren Anmeldedaten auf 5 Geräte herunterladen

Wenn Sie das Passwort auf Imparosulweb ändern, erfolgt die Änderung automatisch auch auf Easyschool.

Wie erhalte ich Zugriff auf ein digitales Buch auf der Plattform Scuolabook?

Um auf die auf der Plattform Scuolabook untergebrachten Bücher Zugriff zu erhalten, müssen Sie zuerst ein Profil mit den gleichen Anmeldedaten wie denen von Imparosulweb erstellen und haben dann zwei Möglichkeiten:

- Sie können die App für Ihr Gerät über diesen Link (<https://www.scuolabook.it/applicazioni>) herunterladen. Geben Sie, nachdem die App heruntergeladen wurde, Ihre Daten ein. Sie finden die von Ihnen freigeschalteten Bücher zum Download bereit und können das Buch mit Ihren Anmeldedaten auf 5 Geräte herunterladen
- Sie können mit den Anmeldedaten direkt auf (<https://www.scuolabook.it/customer/account/login>) zugreifen und finden Ihre Bücher zum Nachschlagen bereit