



Как войти на Imparosulweb?

Перейдите на веб-сайт www.imparosulweb.eu.

Если вы еще не зарегистрированы, нажмите на «REGISTRATI» (ЗАРЕГИСТРИРОВАТЬСЯ).

- Если вы являетесь преподавателем, ваш профиль должен быть проверен ответственным коммерческим специалистом. Завершите регистрацию, введя запрашиваемые данные, чтобы ускорить вашу идентификацию.
- Если вы являетесь студентом младше 14 лет, вам потребуется ввести адрес электронной почты родителя (или опекуна).

После завершения регистрации вы получите приветственное электронное письмо с инструкциями для правильной активации профиля.

Только после подтверждения вашей регистрации, вы сможете войти в Imparosulweb.

LAESCHER EDITORE MENU ricerca

f y Catalogo Imparosulweb iw

IMPAROSULWEB / REGISTRAZIONE

Registrazione

I campi contrassegnati con asterico (*) sono campi obbligatori

Nome*

Cognome*

Indirizzo email (se sei un docente è preferibile che tu inserisca @posta.istruzione.it)*

Conferma indirizzo email*

La tua password*

Conferma password*

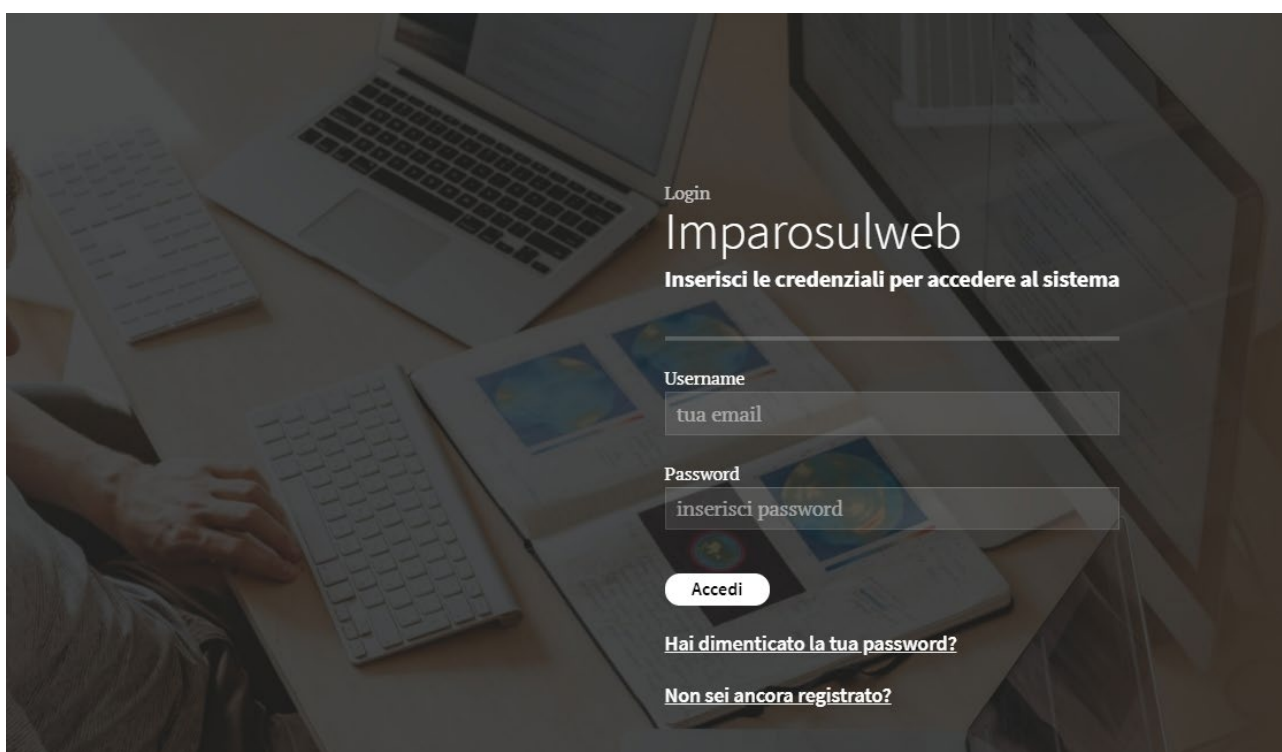
Che tipo di utente sei?*

Docente Studente Altro Utente

Не могу вспомнить адрес электронной почты, использовавшийся для регистрации, или пароль. Что делать?

Если вы помните адрес электронной почты, использовавшейся для регистрации, но не помните пароль, нажмите на «*Recupera Password*» (*Восстановление пароля*).

Если вы не помните адрес электронной почты, использовавшийся для регистрации, свяжитесь с нашей службой поддержки (help@imparosulweb.eu) или нажмите на «*HAI DIMENTICATO LA TUA PASSWORD?*» (*ВЫ ЗАБЫЛИ ПАРОЛЬ*)
здесь: <https://www.loescher.it/iswlogin>.



Как изменить мой пароль?

После входе войдите в «*Il mio profilo*» (*Мой профиль*) и измените ваш пароль.

Как изменить адрес электронной почты, использовавшийся для регистрации?

Вы не сможете самостоятельно изменить адрес электронной почты, использовавшийся для регистрации. Свяжитесь с нашей службой поддержки (help@imparosulweb.eu), которая внесет необходимые изменения.

Я не нахожу мою школу в перечне во время регистрации. Что мне делать?

Если учебное заведение не отображается в перечне, введите название учебного заведения, его адрес, город и провинцию как показано в примере:

IC DE AMICIS

УЛ. РОССИ 1

10100 ГОРОД ТУРИН (ПРОВИНЦИЯ ТУРИН)

Как удалить мою учетную запись?

Чтобы удалить вашу учетную запись, вам потребуется нажать на «Eliminazione account» (Удаление учетной записи). После этого вам будет отправлено электронное письмо для подтверждения удаления учетной записи.

Напоминаем вам, что удаление учетной записи повлечет за собой:

- удаление вашей подписки на новостную рассылку;
- отключение доступа к Imparosalweb и к связанным платформам;
- отключение доступа к цифровым версиям книг, которые были разблокированы ранее.

Как получить доступ к содержимому цифровой книги?

После входа нажмите на «Sblosca un libro» (Разблокировать книгу).

Перейдя на открывшуюся страницу, вы найдете инструкции для разблокирования вашей книги.

Если у вас есть печатная версия книги, введите цифровой код на титульной странице книги, состоящий из 12 цифр.

Если вы приобрели цифровую книгу на веб-сайте Loescher, вам не потребуется разблокировать ее, достаточно ввести учетные данные, полученные в электронном письме.



Если вы приобрели цифровую книгу на веб-сайте Scuolabook, введите код, который вы получили в электронном письме.

eb
e

ale di **Imparo sul Web**.
i alle varie utilities.


i materiali già sbloccati.

i presenti sono in costante aggiornamento:




Sblocca un Libro

Accedi a questa sezione se possiedi già un libro e vuoi sbloccarne i contenuti digitali



Profilo Utente

Accedi per visualizzare, aggiornare o modificare i tuoi dati o la **password**.



Domande Frequenti

Come funziona, come registrarsi, come sbloccare un testo e tante altre risposte alle domande più frequenti.

Mне потребуется вводить код разблокирования каждый раз при входе на платформу?

Нет. Код разблокирования необходимо ввести только один раз. Книга будет разблокирована и привязана к вашему имени пользователя (вашему адресу электронной почты) навсегда.

Система сообщает мне, что код уже был использован, что мне делать?

Код разблокирования может быть использован только один раз. После использования код привязывается к имени пользователя (электронной почте), который использовал код. В первую очередь вам следует просмотреть ваши разблокированные материалы, чтобы убедиться, что вы не разблокировали книгу ранее.

Если вы приобрели книгу, которая уже была в употреблении, напечатанный на ней код мог быть использован предыдущим владельцем книги. В этом случае вы сможете приобрести новый код разблокирования. Пройдите процедуру, которая будет указана после введения использованного кода разблокирования.

Как получить доступ к цифровой версии книг?

После разблокирования книги вы найдете в ее содержимом кнопку «Libro digitale» (Цифровая книга). После нажатия на эту кнопку вы будете перенаправлены на страницу платформы, на которой она представлена (myLIM, bSmart, Easyschool e Scuolabook), где вы сможете скачать соответствующее приложение.

Как узнать, на какой платформе искать цифровую версию моей книги?

Данную информацию вы можете найти:

- на внутренней стороне обложки и на титульной странице печатной версии книги;
- на странице цифрового каталога;
- на странице разблокированной книги.

Configurazione di vendita								Nuovo Contatto	
CARTA + DIGITALE					SOLO DIGITALE				
Titolo	Pagine	Codice	ISBN	Prezzo	Piattaforma	ISBN	Prezzo		
Livello A1									
Volume A1	192	30860	9788858308608	€ 23,50	myLIM	9788857710488	€ 23,50		
Manuale A1	132	30861	9788858308615	€ 17,00					
Eserciziario A1	64	30863	9788858308639	€ 7,70					
Livello A2									
Volume A2	224	30862	9788858308622	€ 28,00	myLIM	9788857710501	€ 28,00		
Manuale A2	144	30868	9788858308684	€ 19,20					
Eserciziario A2	80	32579	9788858325797	€ 10,10					
Livello A1-A2									
Volume A1 + Volume A2	192 + 224	30864	9788858308646	€ 45,40	myLIM	9788857719191	€ 45,40		
Livello B1									
Volume B1	264	30865	9788858308653	€ 31,70	myLIM	9788857719399	€ 31,70		
Manuale B1	168	32580	9788858325803	€ 20,70					

Как получить доступ к цифровой книге на платформе myLIM?

Вы можете получить доступ к книгам на платформе myLIM следующим образом:

- вы можете скачать приложение на ваше устройство, перейдя по этой ссылке (<https://www.loescher.it/myLIM>). После скачивания приложения и введения ваших данных вы найдете в приложении разблокированные вами книги, готовые к загрузке. С вашей учетной записи вы можете загрузить книги на 5 устройств;
- вы можете войти непосредственно в веб-приложение (<https://mylim.loescher.it/#!/login>) с учетной записью Imparagusulweb, где вы найдете готовые к использованию книги. Если вы изменили пароль на Imparagusulweb, изменение автоматически вступит в силу в том числе и на myLIM.

Как получить доступ к цифровой книге на платформе bSmart?

Вы можете получить доступ к книгам на платформе bSmart следующим образом:

- вы можете скачать приложение на ваше устройство, перейдя по этой ссылке (<https://www.bsmart.it/>). После скачивания приложения и введения ваших данных вы найдете в приложении разблокированные вами книги, готовые к загрузке. С вашей учетной записи вы можете загрузить книги на 5 устройств;
 - вы можете войти непосредственно в веб-приложение (<https://my.bsmart.it>) с учетной записью Imparagusulweb, где вы найдете готовые к использованию книги.
- ВНИМАНИЕ: если вы измените пароль на Imparagusulweb, изменения НЕ вступят в силу автоматически и на bSmart, вам потребуется изменить данные в том числе и на платформе.

Как получить доступ к цифровой книге на платформе Easyeschool?

Скачайте приложение на ваше устройство, перейдя по этой ссылке (<http://www.easyschool.it/>). После скачивания приложения и введения ваших данных вы найдете в приложении разблокированные вами книги, готовые к загрузке. С вашей учетной записи вы можете загрузить книги на 5 устройств.

Если вы измените пароль на Imparosulweb, изменение автоматически вступит в силу в том числе и на Easyschool.

Как получить доступ к цифровой книге на платформе Scuolabook?

Чтобы получить доступ к книгам на платформе Scuolabook вам в первую очередь необходимо создать профиль с теми же учетными данными, что и на Imparosulweb. После этого вы можете получить доступ к книгам двумя способами:

- вы можете скачать приложение для вашего устройства по этой ссылке (<https://www.scuolabook.it/applicazioni/>). После скачивания приложения и введения ваших данных вы найдете в приложении разблокированные вами книги, готовые к загрузке. С вашей учетной записи вы можете загрузить книги на 5 устройств;
- вы можете войти в учетную запись с вашими учетными данными непосредственно на веб-сайте <https://www.scuolabook.it/customer/account/login/>, где вы найдете готовые к использованию книги.