



Como posso acessar a Imparosulweb?

Acesse ao site www.imparosulweb.eu

Caso ainda não esteja registrado, CLIQUE EM REGISTRATI (REGISTRE-SE).

- Se é um professor, seu perfil precisa ser validado por parte de um responsável comercial: complete o registro inserindo os dados necessários para facilitar sua identificação.
- Se for um estudante com menos de 14 anos, precisará de um email de um dos pais (ou do encarregado de educação).

No final do registro, receberá um email de boas-vindas com as instruções para a ativação correta do perfil.

Somente depois de confirmar seu registro poderá fazer login em Imparosulweb.

LESCHER EDITORE MENU ricerca

f y Catalogo Imparosulweb iw

IMPAROSULWEB / REGISTRAZIONE

Registrazione

I campi contrassegnati con asterico (*) sono campi obbligatori

Nome*
Nome

Cognome*
Cognome

Indirizzo email (se sei un docente è preferibile che tu inserisca @posta.istruzione.it)*
Email

Conferma indirizzo email*
Email

La tua password*
Password

Conferma password*
Password

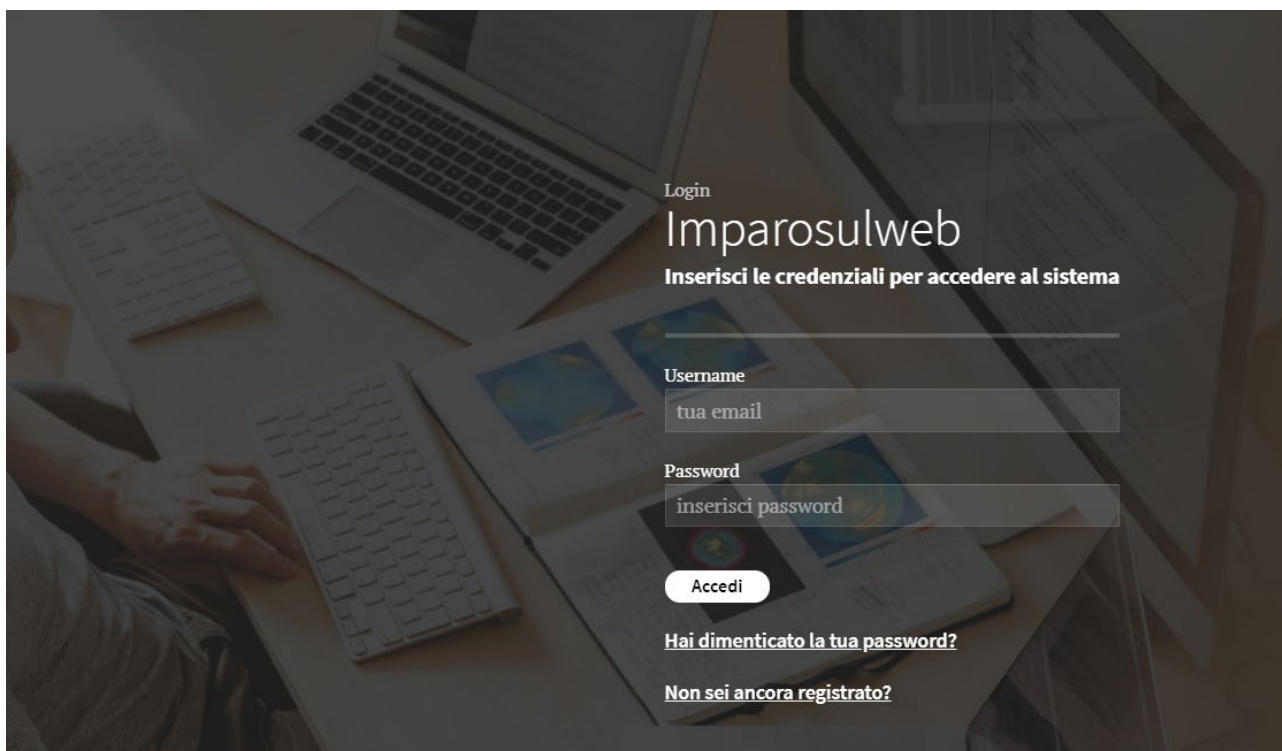
Che tipo di utente sei?*

Docente Studente Altro Utente

Esqueci meu email de registro/minha senha, como posso fazer?

Se você se lembrar do email de registro, mas não da sua senha, vá para a página de login e clique em *Recupera Password* (*Recuperar senha*).

Se não se lembrar do seu email de registro, escreva para a nossa assistência (help@imparosulweb.eu) ou clique em HAI DIMENTICATO LA TUA PASSWORD? (ESQUECEU A SENHA) que pode encontrar aqui: <https://www.loescher.it/iswlogin>.



Como posso alterar minha senha?

Depois de fazer login, acesse Il mio profilo (O meu perfil) e altere sua senha.

Como posso alterar o email com o qual me registrei?

Você não pode editar autonomamente o email de registro; deve escrever para a nossa assistência (help@imparosulweb.eu), que fará a alteração.

Em fase de registro, na lista do formulário, não consigo encontrar a minha escola. Como posso fazer?

Se a instituição não aparecer na lista, insira o Nome da Instituição, Endereço, Cidade, Província como exemplo:

IC DE AMICIS
VIA ROSSI 1
10100 TORINO (TO)

Como posso para cancelar a minha conta?

Para eliminar a sua conta, clique em eliminar conta e ser-lhe-á enviado um email para confirmar o cancelamento.

Recordamos-lhe que a eliminação da sua conta resultará em:

- remoção das listas das newsletters às quais se inscreveu;
- desativação do acesso à Imparosulweb e plataformas relacionadas;
- a impossibilidade de acessar às versões digitais de livros digitais previamente desbloqueados.

Como posso acessar o conteúdo e a versão do livro digital?

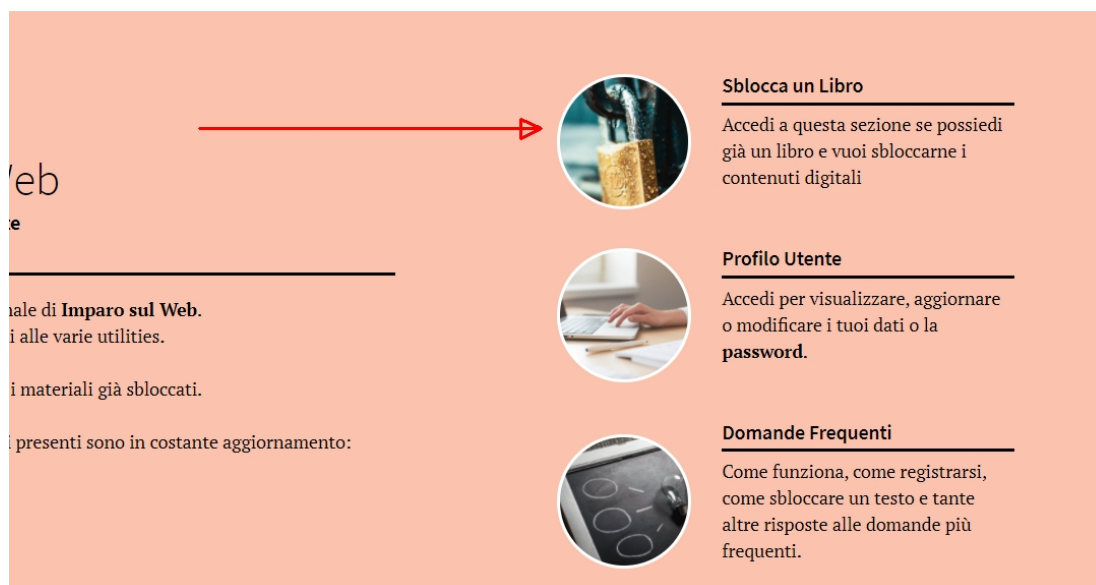
Uma vez efetuado o acesso, clique em Sblocca un libro (Desbloquear Livro).

Uma vez na página de desbloqueio, você encontrará as instruções para desbloquear seu livro.

Se tiver um livro em papel, insira o código de 12 dígitos que encontra no frontispício.

Se comprou um livro digital no nosso Loescher, não precisa desbloqueá-lo; basta acessar com as credenciais recebidas diretamente por email.

Se comprou um livro digital no Scuolabook, digite o código que lhe foi enviado por email.



The image shows a screenshot of the Imparosulweb user interface. On the left, there is a navigation menu with the text 'eb' and 'e'. A red arrow points from the 'Sblocca un Libro' option in the menu to the corresponding section on the right. The right side of the image features three sections, each with a circular icon and a title:

- Sblocca un Libro**: Accompanied by an icon of a hand holding a book. The text below reads: "Accedi a questa sezione se possiedi già un libro e vuoi sbloccare i contenuti digitali".
- Profilo Utente**: Accompanied by an icon of a hand using a laptop. The text below reads: "Accedi per visualizzare, aggiornare o modificare i tuoi dati o la password".
- Domande Frequenti**: Accompanied by an icon of a hand using a laptop. The text below reads: "Come funziona, come registrarsi, come sbloccare un testo e tante altre risposte alle domande più frequenti".

Preciso inserir o código de desbloqueio sempre que acessar a plataforma?

Não. O código de desbloqueio só deve ser inserido pela primeira vez; o livro será desbloqueado e associado ao seu nome de usuário (seu email) para sempre.

O sistema indica que o código já foi usado. O que devo fazer?

Os códigos de desbloqueio só podem ser usados uma vez. Uma vez usados, são associados ao nome de usuário (email) que os usou.

Primeiro, verifique seus materiais desbloqueados para se certificar de que ainda não desbloqueou o livro.

Se comprou um livro usado, o código impresso nele pode ter sido usado pelo proprietário do livro; neste caso, você pode comprar um novo código de desbloqueio. Siga o procedimento indicado após inserir o código de desbloqueio usado.





Como posso acessar à versão digital dos livros?

Depois de desbloquear um livro, você encontrará o botão “Libro digitale” (Livro Digital) no interior. Ao clicar neste, será redirecionado para a página da plataforma que o hospeda (myLIM, bSmart, Easyeschool e Scuolabook) e poderá baixar seu aplicativo.

Como posso saber em que plataforma encontro a versão digital do meu livro?

Pode encontrar esta informação:

- na segunda capa e no frontispício do livro em papel;
- na página do catálogo digital;
- na página do livro desbloqueado.

Configurazione di vendita								Nuovo Contatto
CARTA + DIGITALE				SOLO DIGITALE				
Titolo	Pagine	Codice	ISBN	Prezzo	Piattaforma	ISBN	Prezzo	
Livello A1								
Volume A1	192	30860	9788858308608	€ 23,50	myLIM	9788857710488	€ 23,50 	
Manuale A1	132	30861	9788858308615	€ 17,00				
Eserciziario A1	64	30863	9788858308639	€ 7,70				
Livello A2								
Volume A2	224	30862	9788858308622	€ 28,00	myLIM	9788857710501	€ 28,00 	
Manuale A2	144	30868	9788858308684	€ 19,20				
Eserciziario A2	80	32579	9788858325797	€ 10,10				
Livello A1-A2								
Volume A1 + Volume A2	192 + 224	30864	9788858308646	€ 45,40	myLIM	9788857719191	€ 45,40 	
Livello B1								
Volume B1	264	30865	9788858308653	€ 31,70	myLIM	9788857719399	€ 31,70 	
Manuale B1	168	32580	9788858325803	€ 20,70				

Como posso acessar um livro digital na plataforma myLIM?

Para acessar os livros hospedados na plataforma myLIM, você tem duas opções:

- pode descarregar o aplicativo para o seu dispositivo neste link (<https://www.loescher.it/myLIM>); depois de baixar o aplicativo insira seus dados, e encontrará os livros desbloqueados prontos para download. Pode baixar o livro com suas credenciais em 5 dispositivos;
- pode acessar o aplicativo da web diretamente (<https://mylim.loescher.it/#!/login>) com as credenciais de Imparosulweb e encontrará os livros prontos para consulta.
Se você alterar sua senha em Imparosulweb, a alteração também acontecerá automaticamente no myLIM.

Como posso acessar um livro digital na plataforma bSmart?

Para acessar os livros hospedados na plataforma bSmart, você tem duas opções:

- pode descarregar o aplicativo para o seu dispositivo neste link (<https://www.bsmart.it/>); depois de baixar o aplicativo insira seus dados, e encontrará os livros desbloqueados prontos para download. Pode baixar o livro com suas credenciais em 5 dispositivos;
- pode acessar o aplicativo da web diretamente (<https://my.bsmart.it>) com as credenciais de Imparosulweb e encontrará os livros prontos para consulta.
ATENÇÃO: se alterar sua senha em Imparosulweb, a alteração NÃO acontecerá automaticamente no bSmart, mas você também terá que fazer a alteração na plataforma.

Como posso acessar um livro digital na plataforma Easyeschool?

Descarregue o aplicativo para o seu dispositivo neste link (<https://www.easyeschool.it/>); depois de baixar o aplicativo insira seus dados, e encontrará os livros desbloqueados prontos para download. Pode baixar o livro com suas credenciais em 5 dispositivos.

Se você alterar sua senha em Imparosulweb, a alteração também acontecerá automaticamente no Easyeschool.

Como posso acessar um livro digital na plataforma Scuolabook?

Para acessar os livros hospedados na plataforma Scuolabook, você deve primeiro criar um perfil com as mesmas credenciais de Imparosulweb, depois tem duas possibilidades:

- pode baixar o aplicativo para o seu dispositivo neste link (<https://www.scuolabook.it/applicazioni/>); depois de baixar o aplicativo insira seus dados, e encontrará os livros desbloqueados prontos para download. Pode baixar o livro com suas credenciais em 5 dispositivos;
- pode acessar diretamente a <https://www.scuolabook.it/customer/account/login/> com suas credenciais e encontrará os livros prontos para consulta.